

「SpringerLink」の学認システムによる利用方法

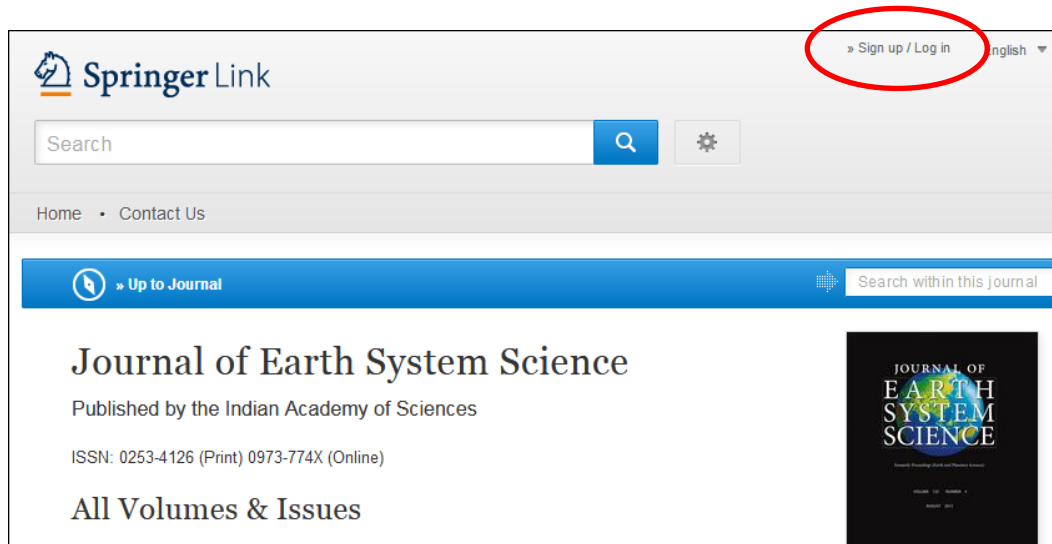
2018.6.13 作成

1. SpringerLink のトップページ <https://link.springer.com/> にアクセスする。
または、電子ジャーナルリンク集（e-Journals Navigation +）の検索結果で、「Springer Link」を選択する。

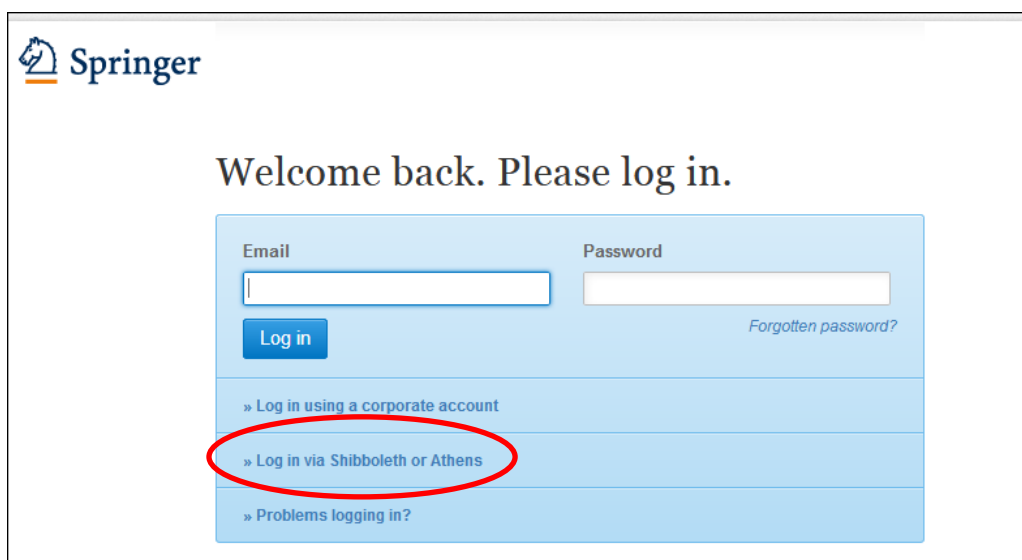


電子ジャーナルリンク集の画面例

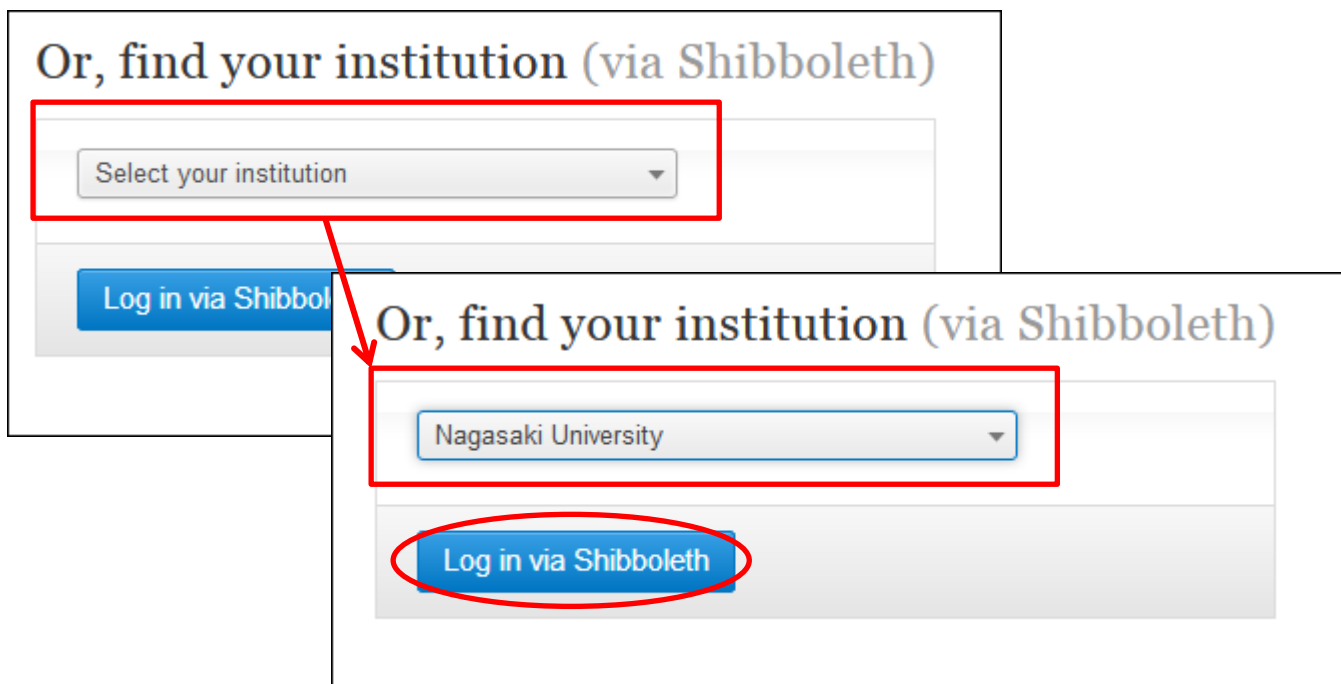
2. 画面右上の『Sign up/Log in』をクリックする。（画面右上に表示されない場合は、ブラウザのサイズを大きくすると表示される。）



3. 別画面が開くので、『Log in via Shibboleth or Athens』をクリックする。



4. 「Athens and Shibboleth login」の画面が開くので、「Or, find your institution (via Shibboleth)」の「Select your institution」で『Nagasaki University』を選択し、『Log in via Shibboleth』をクリックする。



5. 次の画面で長大 ID・パスワードを入力して『LOGIN』をクリックする。

