

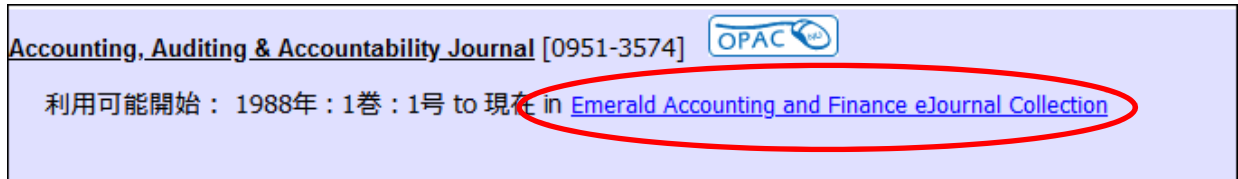
## 「Emerald」の学認システムによる利用方法

2021.6.16 作成


2023.5.22 修正

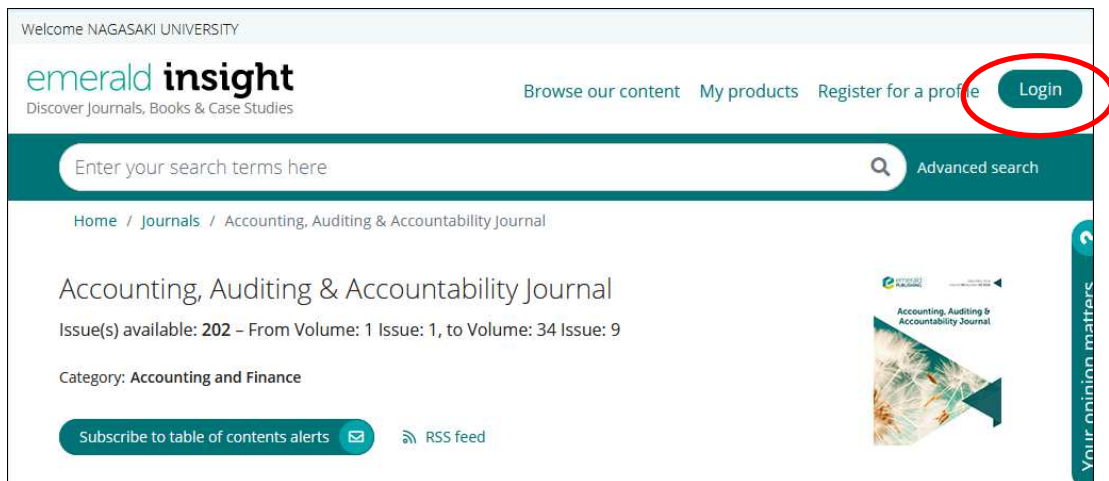
※現在、「学認」による学外からの利用ができるのは、長大 ID が「AA 始まり」「BB 始まり」「AX 始まり」「JJ 始まり」の方です。

1. Emerald のトップページ <https://www.emerald.com/insight/> にアクセスする。  
または、電子ジャーナルリンク集 (e-Journals Navigation +) の検索結果で、「Emerald」を選択する。

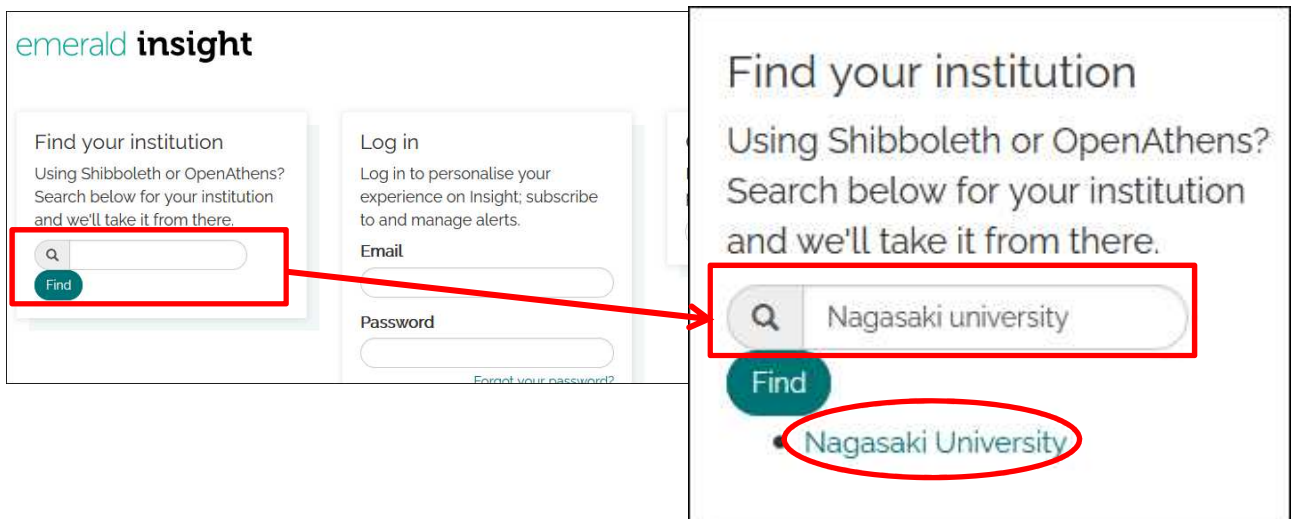


電子ジャーナルリンク集の画面例

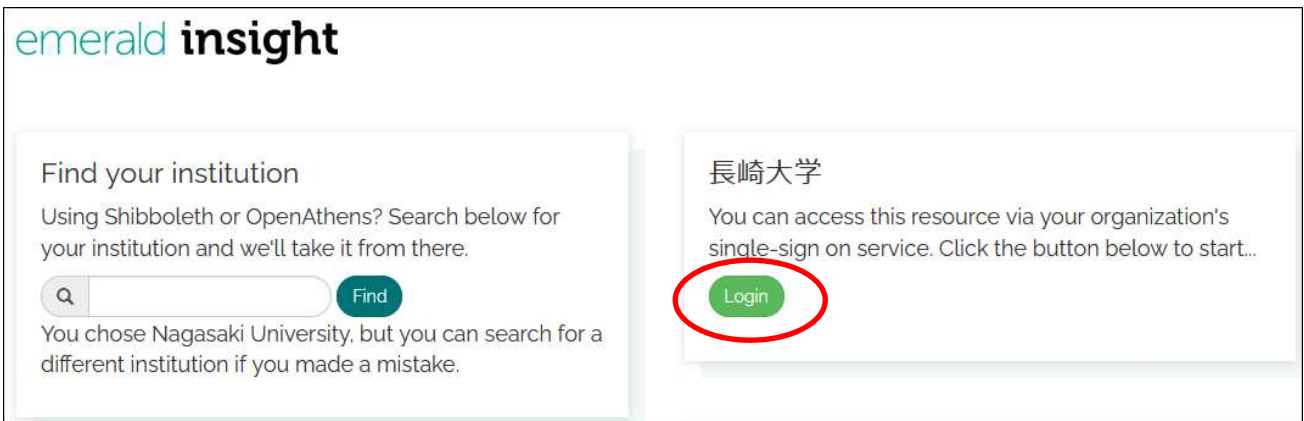
2. 画面右上の『Login』をクリックする。(画面右上に表示されない場合は、ブラウザのサイズを大きくする、または  をクリックすると表示される。)



3. 別画面が開くので、「Find your institution」の検索窓に Nagasaki university と入力して検索する。  
表示された「Nagasaki University」の文字をクリックする。



4. 「長崎大学」と表示されるので、『Login』をクリックする。



emerald insight

Find your institution

Using Shibboleth or OpenAthens? Search below for your institution and we'll take it from there.

Find

You chose Nagasaki University, but you can search for a different institution if you made a mistake.

長崎大学

You can access this resource via your organization's single-sign on service. Click the button below to start...

Login

5. 次の画面で長大 ID・パスワードを入力して『LOGIN』をクリックする。



長崎大学 NAGASAKI UNIVERSITY

学術認証フェデレーション ログイン

ユーザ名

ユーザ名

パスワード

パスワード

ログインを記憶しません。

このサービスへの属性送信の同意を取り消します。

LOGIN

Help

> パスワードをお忘れの方はこちら

> お困りの方はこちら

以上