

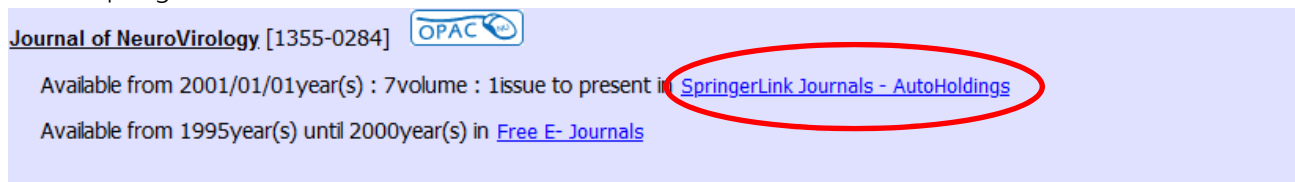
「SpringerLink」の学認システムによる利用方法

2021.6.16 作成

2023.5.22 修正

※現在、「学認」による学外からの利用ができるのは、長大 ID が「AA 始まり」「BB 始まり」「AX 始まり」「JJ 始まり」の方です。

1. SpringerLink のトップページ <https://link.springer.com/> にアクセスする。
または、電子ジャーナルリンク集（e-Journals Navigation +）の検索結果で、「SpringerLink」を選択する。

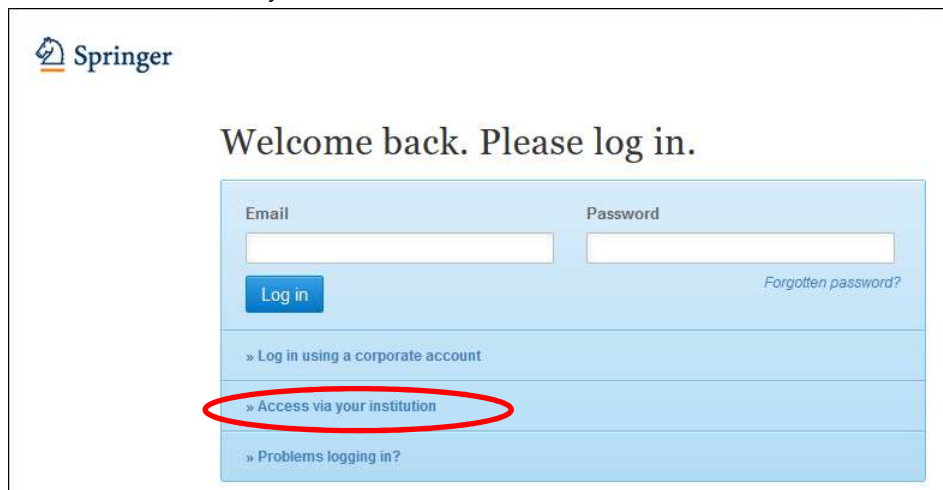


電子ジャーナルリンク集の画面例

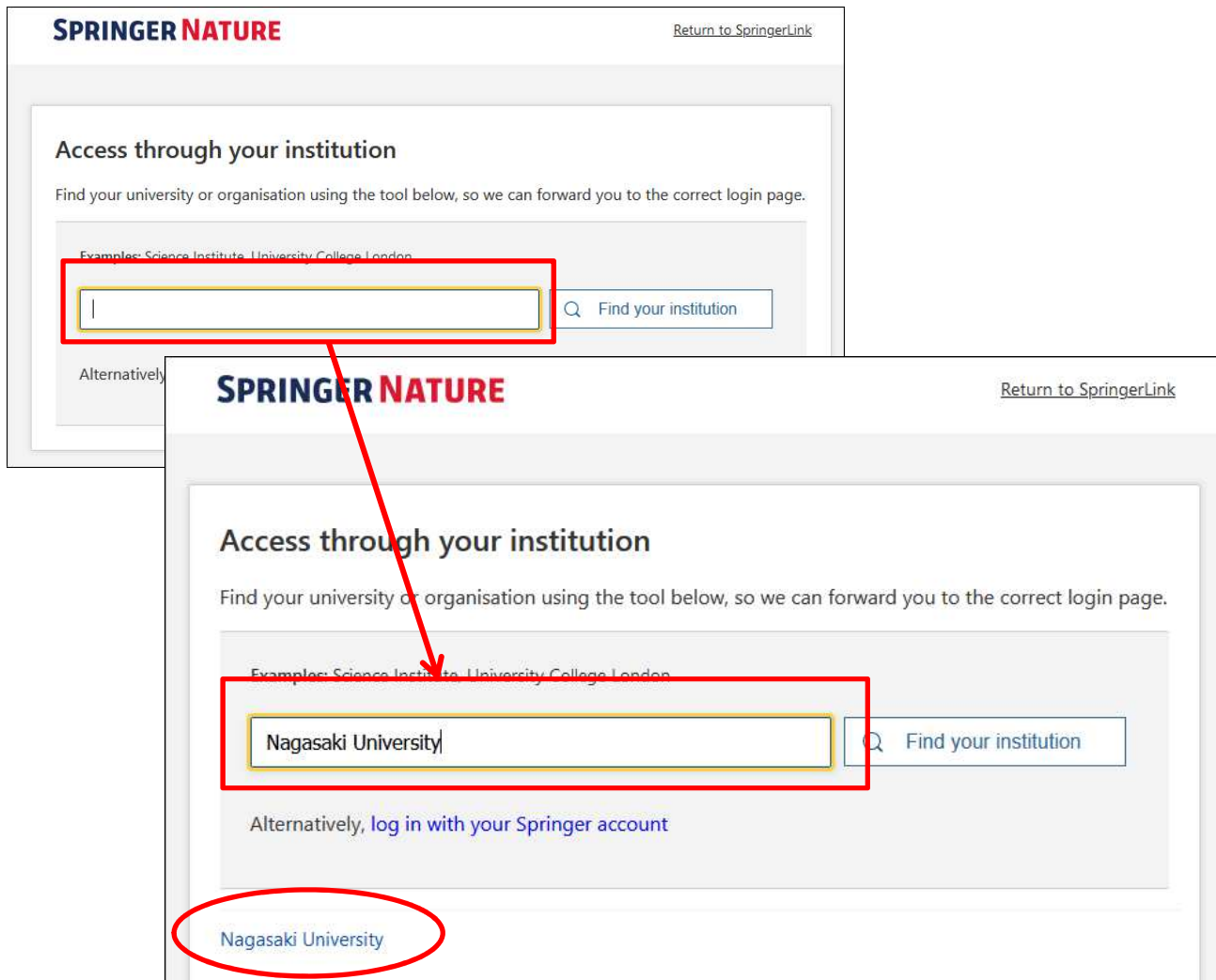
2. 画面右上の『Sign up/Log in』をクリックする。（画面右上に表示されない場合は、ブラウザのサイズを大きくすると表示される。）



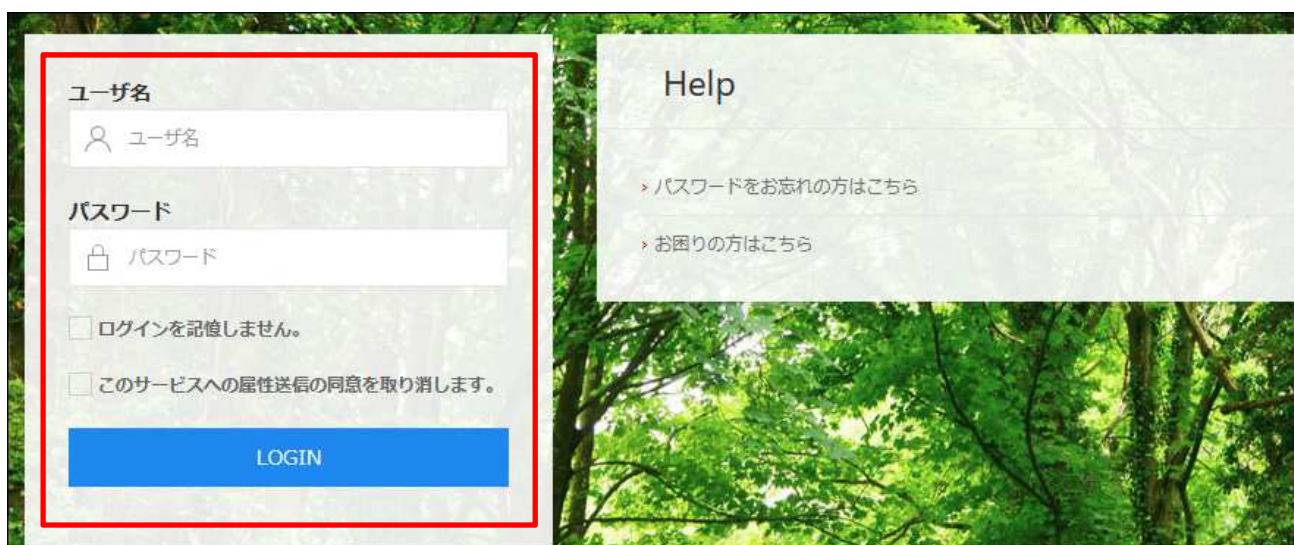
3. 別画面が開くので、『Access via your institution』をクリックする。



4. 「Access through your institution」の画面が開くので、検索窓に Nagasaki university と入力して検索する。表示された「Nagasaki University」の文字をクリックする。



5. 次の画面で長大 ID・パスワードを入力して『LOGIN』をクリックする。



以上